

Synthèse du Budget	Administration communale de DOUR	Code INS	53020
		Exercice:	2021
Modèle officiel généré par l'application eComptes © SPW Intérieur et Action Sociale		<i>Version:</i>	<i>1</i>



SYNTHÈSE du BUDGET INITIAL

Module informatisé de publication des budgets annuels



Commune de : **DOUR**

Adresse de l'administration: Grand-Place, 1
7370 DOUR
www.communedour.be

Date d'arrêt du budget par le conseil: 17/12/2020

Date d'approbation de la Tutelle: 12/02/2021

Type document: Budget

Exercice: **2021**

Directeur Général: Carine NOUVELLE

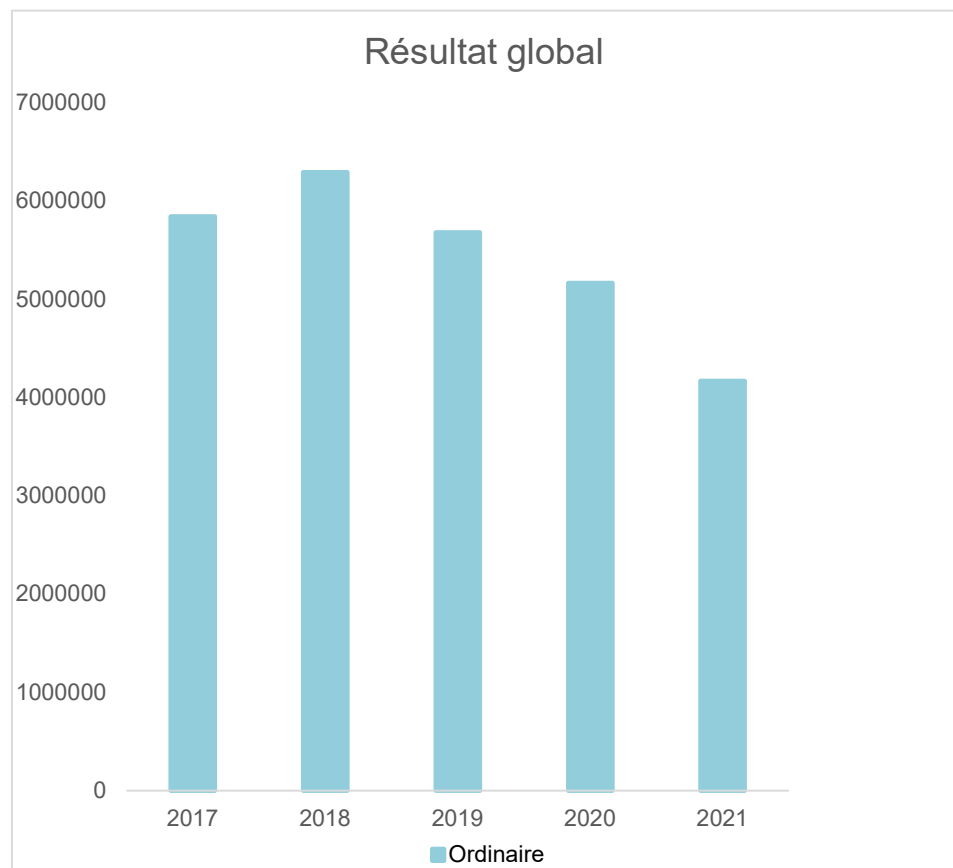
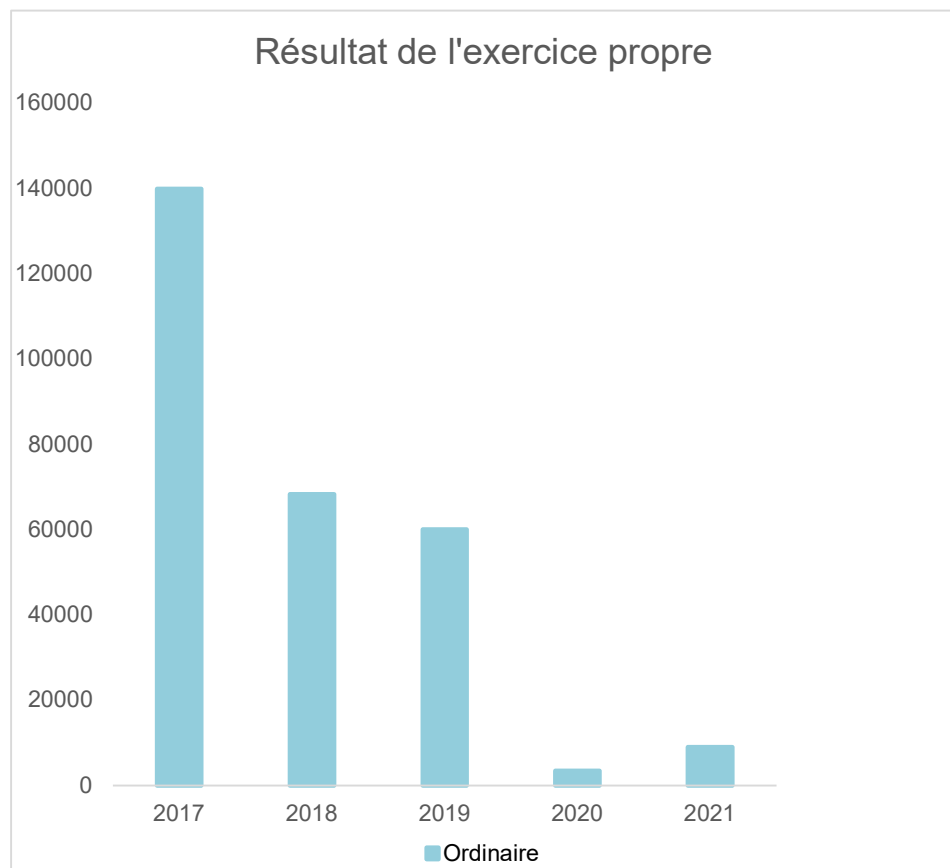
Tél: 065761820
Fax: 065633611
Email: carine.nouvelle@communedour.be

Directeur Financier: Valérie NEBROJ

Tél: 065761817
Fax: 065631548
Email: valerie.nebroj@communedour.be

Evolution du résultat budgétaire ordinaire					
	Budget	Budget	Budget	Budget	Budget
Exercices:	2017	2018	2019	2020	2021
Résultats Exercice Propre*	139.889	68.325	60.057	3.504	9.022
Résultat global* (avec exercices antérieurs et prélèvements)	5.844.367	6.295.809	5.682.987	5.168.283	4.172.709

* Montant arrondi à l'euro



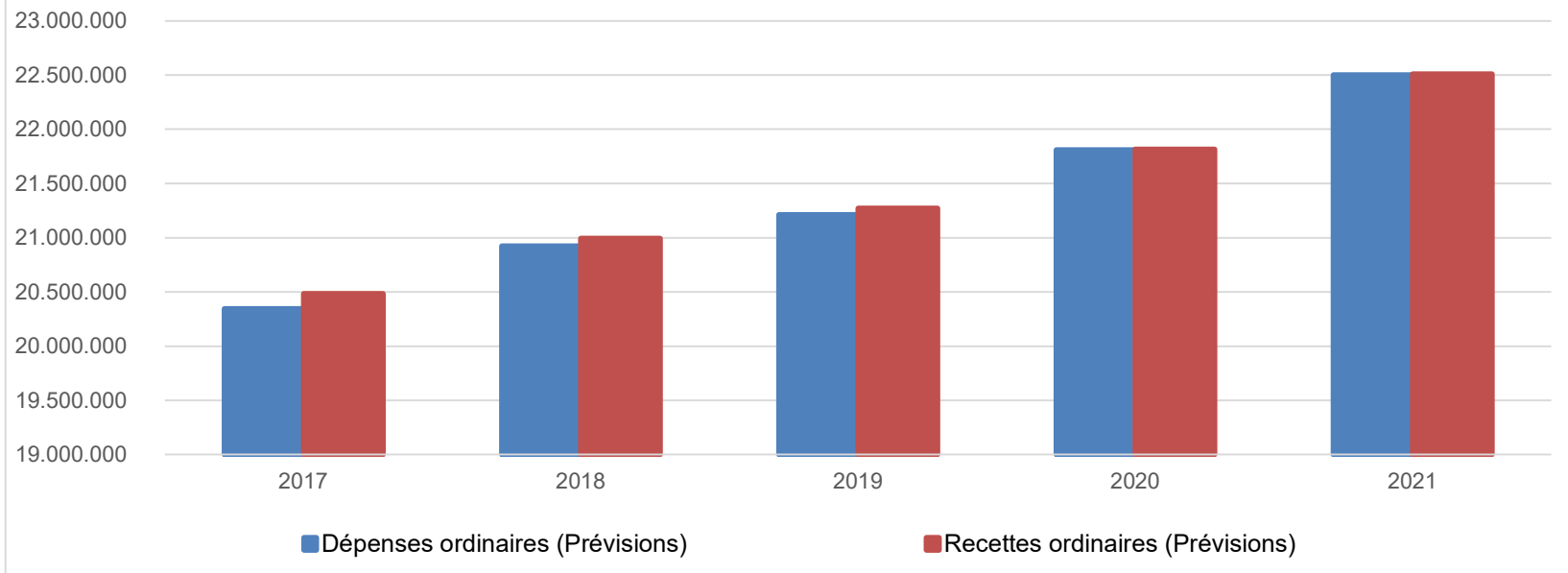
Ventilation économique des dépenses et des recettes ordinaires					
	Budget	Budget	Budget	Budget	Budget
	Dépenses ordinaires (Prévisions)				
Exercices:	2017	2018	2019	2020	2021
Personnel	8.796.798,50	9.046.453,61	9.229.515,20	9.462.434,19	9.662.822,13
Fonctionnement	3.328.270,45	3.356.130,54	3.135.542,67	3.067.131,03	3.319.868,81
Transferts	5.882.140,78	6.174.906,52	6.443.023,08	6.755.801,70	7.049.529,39
Dette	2.309.890,32	2.319.488,90	2.402.163,61	2.523.238,20	2.467.499,71
Prélèvements (hors 060)	25.000,00	25.000,00	0,00	0,00	0,00
Total (exercice propre)*	20.342.100	20.921.980	21.210.245	21.808.605	22.499.720
Exercices antérieurs	145.463,80	0,00	8.362,16	248,26	13.550,45
Prélèvements	1.553.893,65	1.550.000,00	1.350.000,00	250.000,00	715.000,00
Total général*	22.041.458	22.471.980	22.568.607	22.058.853	23.228.270

* Montant arrondi à l'euro

Recettes ordinaires (Prévisions)					
Exercices:	2017	2018	2019	2020	2021
Prestation	587.836,65	620.289,76	610.150,06	698.413,07	701.625,38
Transferts	19.064.741,48	19.641.231,87	19.753.125,91	20.252.061,31	20.654.067,63
Dette	797.910,86	697.283,15	690.525,42	601.634,42	613.048,81
Prélèvements	31.500,00	31.500,00	216.500,00	260.000,00	540.000,00
Total (exercice propre)*	20.481.989	20.990.305	21.270.301	21.812.109	22.508.742
Exercices antérieurs	7.388.479,79	7.777.484,14	6.981.292,42	5.415.027,78	4.892.238,12
Prélèvements	15.356,01	0,00	0,00	0,00	0,00
Total général*	27.885.825	28.767.789	28.251.594	27.227.137	27.400.980

* Montant arrondi à l'euro

Evolution des recettes et des dépenses ordinaires (exercice propre)



Ventilation économique des dépenses et des recettes extraordinaires					
	Budget	Budget	Budget	Budget	Budget
	Dépenses extraordinaires (Prévisions)				
Exercices:	2017	2018	2019	2020	2021
Transferts	288.000,00	278.000,00	75.000,00	175.000,00	43.838,75
Investissements	13.223.568,00	13.059.636,00	9.712.900,00	13.290.963,00	13.972.536,00
Dette	19.850,65	19.850,65	19.850,65	35.593,98	35.593,98
Prélèvements	0,00	0,00	0,00	0,00	0,00
	0,00	0,00	0,00	0,00	300.000,00
Total (exercice propre)*	13.531.419	13.357.487	9.807.751	13.501.557	14.351.969
Exercices antérieurs	60.000,00	34.000,00	8.316,01	100.000,00	74.979,52
Prélèvements	1.007.807,30	200.000,00	0,00	1.481.288,64	1.276.000,00
Total général*	14.599.226	13.591.487	9.816.067	15.082.846	15.702.948

* Montant arrondi à l'euro

Recettes extraordinaires (Prévisions)					
Exercices:	2017	2018	2019	2020	2021
Transferts	7.664.787,00	7.854.478,00	5.429.810,00	6.319.750,00	5.999.200,00
Investissements	0,00	200.000,00	0,00	540.000,00	826.000,00
Dette	4.172.150,00	3.064.858,00	2.791.340,00	4.634.885,00	5.915.278,00
Prélèvements	0,00	0,00	0,00	0,00	0,00
Total (exercice propre)*	11.836.937	11.119.336	8.221.150	11.494.635	12.740.478
Exercices antérieurs	2.565.318,50	2.112.316,40	3.112.829,31	2.486.974,87	1.391.410,53
Prélèvements	2.194.013,65	2.472.150,65	1.594.916,65	2.646.921,98	2.962.470,25
Total général*	16.596.269	15.703.803	12.928.896	16.628.532	17.094.359

* Montant arrondi à l'euro

Evolution des recettes et des dépenses extraordinaires (exercice propre)



Ventilation fonctionnelle					
Evolution des dépenses ordinaires (exercice propre)					
	Budget	Budget	Budget	Budget	Budget
	2017	2018	2019	2020	2021
0 Recettes et dépenses générales	1.724.522,55	1.664.100,00	1.492.540,00	436.540,00	912.975,00
1 Administration générale	5.057.408,04	5.127.069,60	5.266.004,42	5.824.710,09	5.811.330,49
3 Sécurité	2.757.877,60	2.850.157,68	2.951.086,52	3.060.042,49	2.963.858,45
4 Voiries-communications	3.091.287,02	3.310.209,22	3.000.954,56	2.938.171,92	2.953.955,73
5 Industrie - commerce	271.275,01	246.293,52	265.824,12	267.501,78	703.595,69
6 Sylviculture- Agriculture	35,00	35,00	35,00	0,00	0,00
70>75 Enseignement	1.924.169,04	1.877.642,58	1.791.716,17	1.368.219,67	1.377.455,28
76>77 Culture et sports	1.716.301,30	1.807.617,01	1.963.375,78	2.074.461,02	2.062.485,98
78 Radio, télévision, presse	0,00	0,00	0,00	0,00	0,00
79 Culte	144.469,17	138.249,52	150.127,33	137.498,62	141.981,00
80>86 Action Sociale	2.615.074,44	2.730.037,83	2.932.378,67	3.050.199,57	3.098.113,68
87 Santé publique et hygiène	2.326.691,78	2.402.896,90	2.496.489,23	2.586.984,23	2.835.778,59
90>92 Logement	665,24	669,35	673,66	678,63	682,92
93 Aménagement du territoire	266.217,51	317.001,36	249.039,10	313.597,10	352.507,23

Ventilation fonctionnelle					
Evolution des recettes ordinaires (exercice propre)					
	Budget	Budget	Budget	Budget	Budget
	2017	2018	2019	2020	2021
0 Recettes et dépenses générales	22.897.894,52	23.446.818,18	22.910.963,05	21.826.021,46	21.661.785,03
1 Administration générale	781.684,85	797.996,24	912.751,76	918.420,33	902.071,23
3 Sécurité	138.879,47	140.736,43	140.910,10	133.064,88	78.600,70
4 Voiries-communications	460.172,28	599.209,88	444.242,16	423.934,27	437.677,78
5 Industrie - commerce	825.413,92	827.381,18	825.512,54	830.162,81	1.166.724,36
6 Sylviculture- Agriculture	1.200,00	1.269,00	1.234,46	1.234,46	1.234,46
70>75 Enseignement	957.884,54	905.413,66	908.284,26	920.977,02	975.675,58
76>77 Culture et sports	533.664,34	743.675,43	811.721,97	909.646,72	881.981,71
78 Radio, télévision, presse	15.461,00	15.461,00	15.461,00	15.461,00	9.277,00
79 Culte	0,00	0,00	0,00	0,00	0,00
80>86 Action Sociale	747.173,12	759.755,66	819.415,17	787.066,52	811.897,48
87 Santé publique et hygiène	411.935,00	433.368,72	359.739,99	357.683,27	354.683,97
90>92 Logement	0,00	0,00	0,00	0,00	0,00
93 Aménagement du territoire	114.461,75	96.703,54	99.788,44	103.463,84	119.370,64

Ventilation fonctionnelle					
Evolution des dépenses extraordinaires (exercice propre)					
	Budget	Budget	Budget	Budget	Budget
	2017	2018	2019	2020	2021
0 Recettes et dépenses générales	1.007.807,30	200.000,00	0,00	1.481.288,64	1.576.000,00
1 Administration générale	446.000,00	391.000,00	418.500,00	415.000,00	315.000,00
3 Sécurité	0,00	0,00	0,00	0,00	0,00
4 Voiries-communications	2.927.300,00	2.602.000,00	2.262.000,00	3.786.463,00	3.718.536,00
5 Industrie - commerce	585.168,00	111.000,00	8.500,00	8.500,00	0,00
6 Sylviculture- Agriculture	0,00	0,00	0,00	0,00	0,00
70>75 Enseignement	618.000,00	968.000,00	948.000,00	928.000,00	928.000,00
76>77 Culture et sports	5.779.000,00	3.742.400,00	3.513.400,00	4.725.000,00	5.525.000,00
78 Radio, télévision, presse	0,00	0,00	0,00	0,00	0,00
79 Culte	0,00	0,00	0,00	120.000,00	3.838,75
80>86 Action Sociale	30.000,00	75.000,00	0,00	35.000,00	0,00
87 Santé publique et hygiène	66.850,65	73.850,65	69.850,65	272.593,98	85.593,98
90>92 Logement	0,00	0,00	0,00	0,00	0,00
93 Aménagement du territoire	3.079.100,00	5.394.236,00	2.587.500,00	3.211.000,00	3.476.000,00

Ventilation fonctionnelle					
Evolution des recettes extraordinaires (exercice propre)					
	Budget	Budget	Budget	Budget	Budget
	2017	2018	2019	2020	2021
0 Recettes et dépenses générales	5.198.864,15	4.584.467,05	4.707.745,96	4.983.566,85	4.353.880,78
1 Administration générale	228.000,00	218.000,00	268.000,00	69.000,00	419.000,00
3 Sécurité	0,00	0,00	0,00	540.000,00	576.000,00
4 Voiries-communications	2.021.305,00	2.036.000,00	1.900.000,00	2.543.385,00	2.392.528,00
5 Industrie - commerce	500.000,00	51.000,00	2.550,00	2.550,00	0,00
6 Sylviculture- Agriculture	0,00	0,00	0,00	0,00	0,00
70>75 Enseignement	298.000,00	642.000,00	545.000,00	710.000,00	591.250,00
76>77 Culture et sports	5.704.000,00	3.407.400,00	3.382.400,00	4.568.000,00	5.245.000,00
78 Radio, télévision, presse	0,00	0,00	0,00	0,00	0,00
79 Culte	0,00	0,00	0,00	120.000,00	0,00
80>86 Action Sociale	0,00	0,00	0,00	0,00	0,00
87 Santé publique et hygiène	0,00	0,00	0,00	200.000,00	35.000,00
90>92 Logement	0,00	0,00	0,00	0,00	0,00
93 Aménagement du territoire	2.646.100,00	4.764.936,00	2.123.200,00	2.741.700,00	3.481.700,00

Glossaire

Termes

Définitions:

Exercice propre	L'exercice du document allant du 1er janvier au 31 décembre
Exercices antérieurs	Les opérations antérieures à l'exercice propre
Résultat global	Le boni ou le mali de l'exercice propre cumulé avec celui des exercices antérieurs
Dépenses de transfert	Dépenses effectuées à destination de tiers à la commune (d'autres institutions, organismes, ménages ..)
Recettes de transfert	Recettes en provenance de tiers (subsides, taxes, ...)
Recettes de prestation	Recettes découlant de services payants rendus par la commune, de locations, de droits d'entrée ...
Dépenses de prélèvements	Sommes prélevées sur les excédents budgétaires par la commune pour alimenter des fonds de réserves ordinaires ou extraordinaires (pour financer des dépenses d'investissement sur fonds propres) ou des provisions (pour faire face à des charges futures importantes)
Recettes de prélèvements	Utilisation des fonds de réserve et des provisions (constitués au moyen des dépenses de prélèvement)
Ordinaire	Les recettes et dépenses nécessaires au fonctionnement de la commune (taxes, subventions , salaires,électricité,fournitures,...)
Extraordinaire	Les dépenses et leurs moyens de financement afférentes aux investissements (travaux importants, rénovations, achat de matériel et de véhicules etc ...)